

(5)市町村性質別歳出決算分析表(住民一人当たりのコスト)

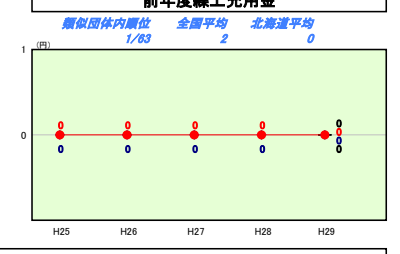
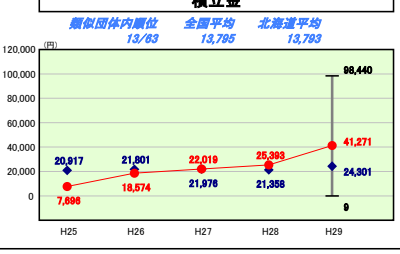
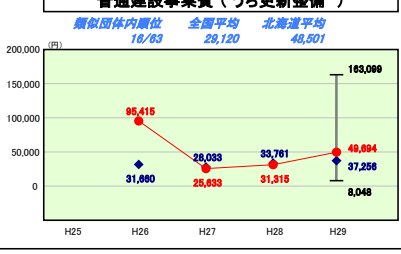
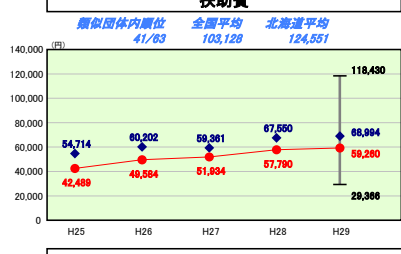
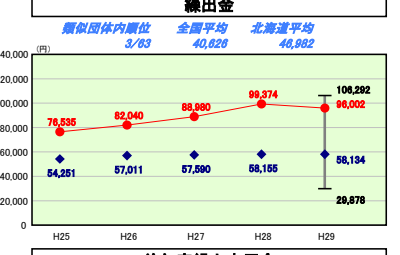
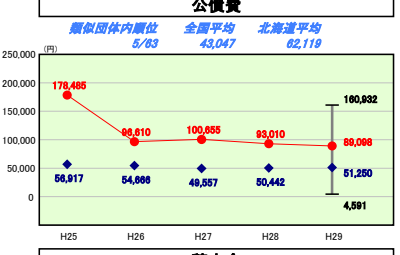
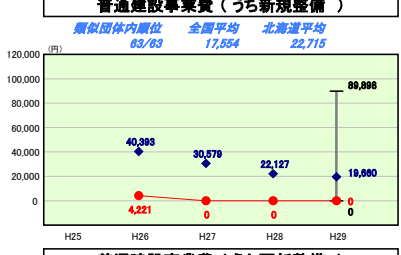
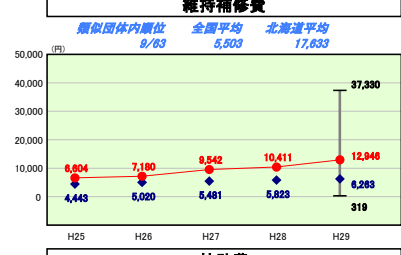
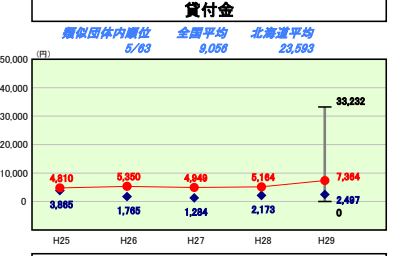
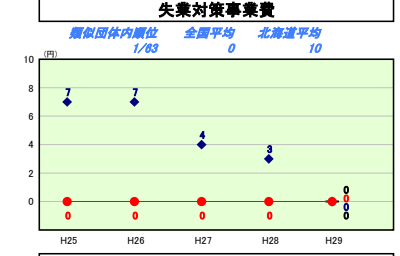
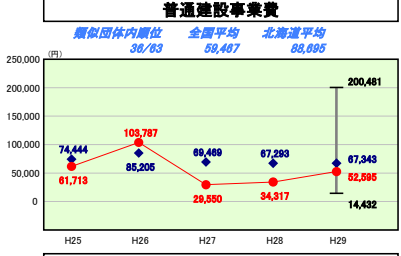
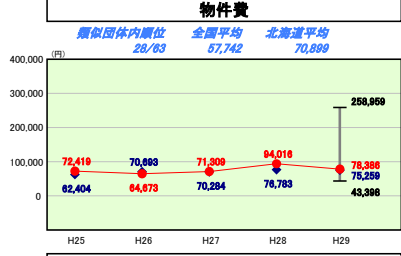
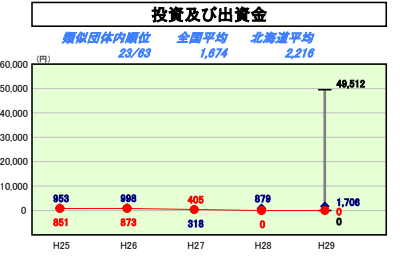
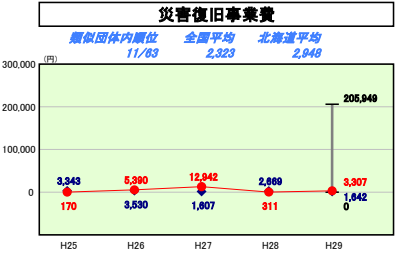
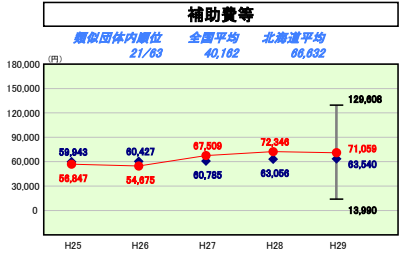
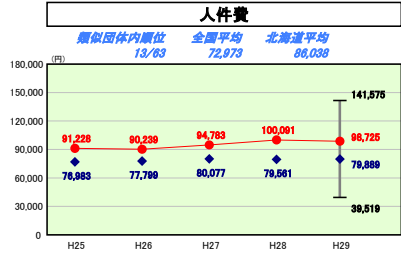
平成29年度

北海道白老町

人口	17,314 人(980.1.1現在)	実収赤字比率	- %
うち日本人	17,187 人(980.1.1現在)	連結実収赤字比率	- %
面積	425.64 ㎡	実収公債費比率	15.6 %
歳入総額	11,078,197 千円	将来負担比率	86.0 %
歳出総額	10,561,725 千円	市町村類型	H25 IV-2 H26 IV-2 H27 IV-2
実収収支	468,132 千円	(年度毎)	H28 IV-2 H29 IV-2
標準財政規模	6,319,139 千円		
地方債現在高	11,213,227 千円		



※ 市町村類型とは、人口および産業構造等により全国の市町村を35のグループに分類したものである。当該団体と同じグループに属する団体を類似団体と言う。
 ※ 住民基本台帳人口については、住民基本台帳関係年報の調査基準日変更に伴い、平成25年度以降、調査年度の1月1日現在の住民基本台帳に登録されている人口を記載。
 ※ 類似団体内順位、全国平均、各都道府県平均は、平成29年度決算の状況である。また類似団体が存在しない場合、類似団体内順位を表示しない。



性別歳出の分析

補助費については、ふるさと納税に係る返礼品等の経費がH28に続き高い水準となっている。普通建設事業については中学校の大規模改修及び2020年に開設する民族共生象徴空間周辺整備関係事業の増による。繰出金については、(4)-1経常経費分析表に記載したとおり、公共下水道会計や病院会計等への繰出金が大きく、今後も「財政健全化プラン」に基づく着実な財政運営を行ない、連結赤字比率を発生させないよう、取組みを進めていく。