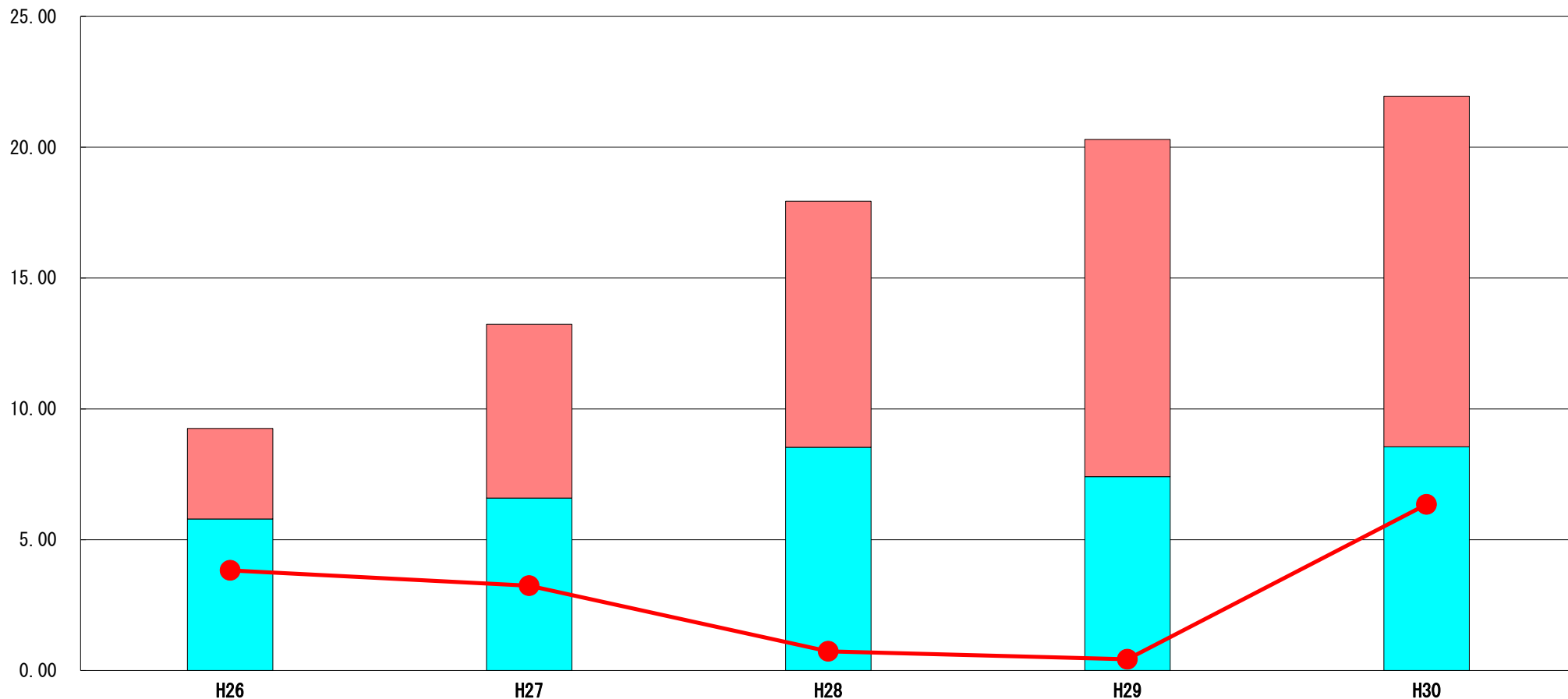


(7) 実質収支比率等に係る経年分析 (市町村)




平成30年度

北海道白老町

標準財政規模比 (%)



標準財政規模比 (%)

区分	年度	H26	H27	H28	H29	H30
 財政調整基金残高		3.46	6.64	9.41	12.89	13.40
 実質収支額		5.79	6.59	8.53	7.41	8.55
 実質単年度収支		3.83	3.24	0.73	0.43	6.35

分析欄

実質収支額については、平成26年度以降、職員給与の削減や公債費の減少に伴い一定の改善傾向がみられている。

財政調整基金残高については、「財政健全化プラン」施行後における着実な積立てにより、平成29年度末は、815百万円、平成30年度末は830百万円と少しずつ基金の残高を増やすことができた。

しかし、今後も大型建設事業や象徴空間周辺整備に係る投資等が想定され、財政環境が厳しいことには変わりはないため、引き続き「財政健全化プラン」の着実な実行による行財政改革の推進と、安定した行政運営体制の構築に努めたい。