

(12)-2市町村施設類型別ストック情報分析表②

平成28年度

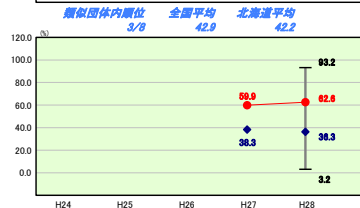
北海道白老町

人	口	17,685	人(H29.1.1現在)	実収赤字比率	-	%
うち日本人		17,592	人(H29.1.1現在)	道輸実収赤字比率	-	%
面積		425.64	km ²	実収公費費比率	17.1	%
歳入総額		11,018,001	千円	得未負担比率	106.9	%
歳出総額		10,473,494	千円	市町村類型	H24 IV-2 H25 IV-2 H26 IV-2	
実収収支		543,420	千円	(年度毎)	H27 IV-2 H28 IV-2	
標準財政規模		6,373,099	千円			
地方債残高		11,887,710	千円			

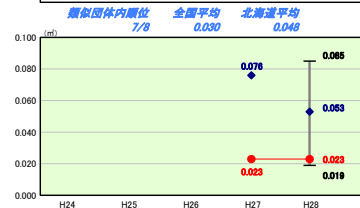
● 当該団体
◆ 類似団体内平均値
┆ 類似団体内の最大値及び最小値

※ 平成30年1月1日時点で固定資産台帳を整備済みの団体について、数値を記載している。
 ※ 市町村類型とは、人口および産業構造等により全国の市町村を35のグループに分類したものである。当該団体と同じグループに属する団体を類似団体と書く。
 ※ 住民基本台帳人口については、住民基本台帳関係年報の調査結果日変更に伴い、平成28年度以降、調査年度の1月1日現在の住民基本台帳に登録されている人口を記載。
 ※ 類似団体内順位、全国平均、各都道府県平均は、平成28年度決算の状況である。また類似団体が存在しない場合、類似団体内順位を表示しない。

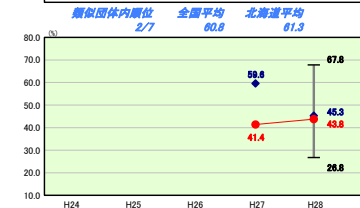
【図書館】
有形固定資産減価却率



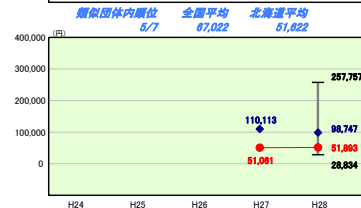
【図書館】
一人当たり面積



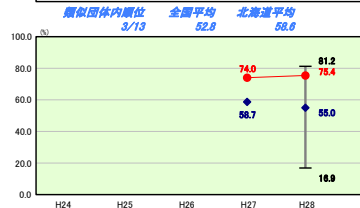
【一般廃棄物処理施設】
有形固定資産減価却率



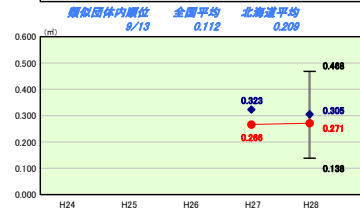
【一般廃棄物処理施設】
一人当たり有形固定資産(償却資産)額



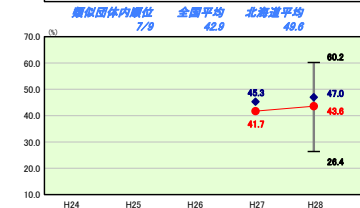
【体育館・プール】
有形固定資産減価却率



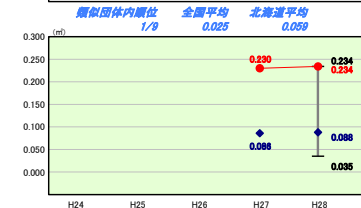
【体育館・プール】
一人当たり面積



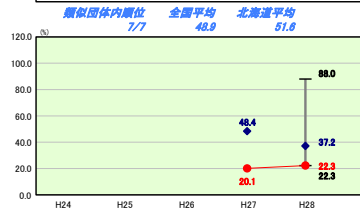
【保健センター・保健所】
有形固定資産減価却率



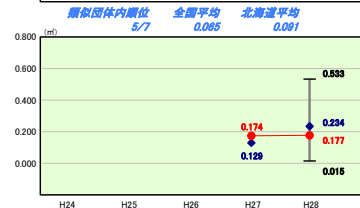
【保健センター・保健所】
一人当たり面積



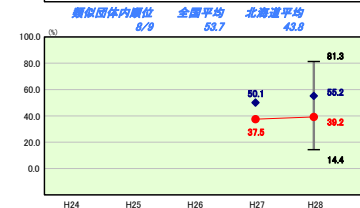
【福祉施設】
有形固定資産減価却率



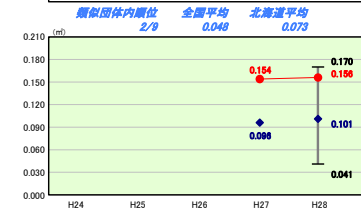
【福祉施設】
一人当たり面積



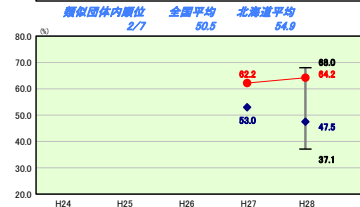
【消防施設】
有形固定資産減価却率



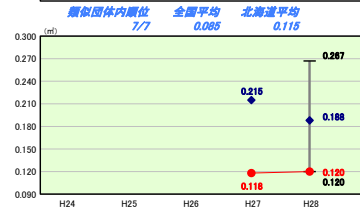
【消防施設】
一人当たり面積



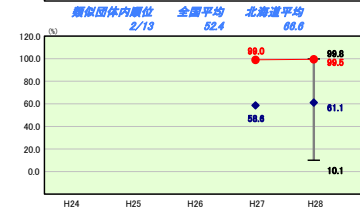
【市民会館】
有形固定資産減価却率



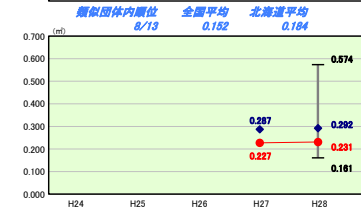
【市民会館】
一人当たり面積



【庁舎】
有形固定資産減価却率



【庁舎】
一人当たり面積



施設情報の分析欄

図書館・体育館・プール・庁舎等について、北海道平均を上回っている。これも建設後から相当の年数がたっており、老朽化が進んでいることが要因であることから、耐震業務調査を考慮に入れた長寿寿命化計画の策定を進め維持管理の徹底を図っていくこととする。また、福祉施設や消防施設は北海道平均を下回っている。平成に入ってから建設及び建て替えがなされており、比較的新しいものが多いのが要因である。各施設での一人当たり面積も適正な値になるよう、今後進める個別施設設計の中で対策内容や実施時期、対策費用を検討し当該計画に反映していくことが重要である。