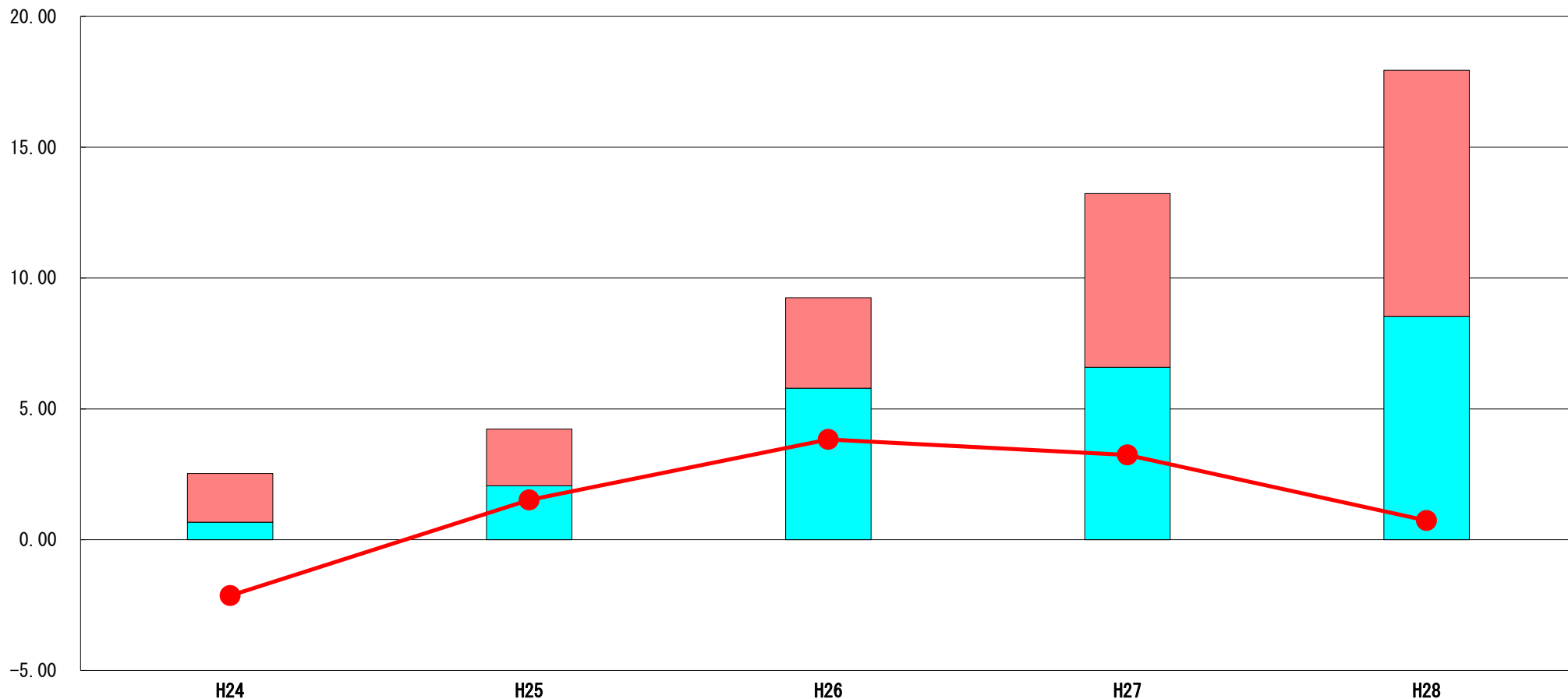


(7) 実質収支比率等に係る経年分析（市町村）




平成28年度

北海道白老町

標準財政規模比（%）



標準財政規模比（%）

区分	年度	H24	H25	H26	H27	H28
 財政調整基金残高		1.86	2.17	3.46	6.64	9.41
 実質収支額		0.67	2.06	5.79	6.59	8.53
 実質単年度収支		▲ 2.14	1.52	3.83	3.24	0.73

分析欄

実質収支額については、24年度においては大幅な低下があったものの、平成25年度以降においては、職員給与の削減や公債費の減少に伴い一定の改善傾向がみられている。

財政調整基金残高については、「財政健全化プラン」施行後における着実な積立により、平成28年度末において599百万円まで残高を増やすことができた。

しかし、今後も大型建設事業や象徴空間周辺整備に係る投資等が想定され、財政環境が厳しいことには変わりはないため、引き続き「財政健全化プラン」の着実な実行による行財政改革の推進と、計画的な財政調整基金等の積立を行ない、安定した行政運営体制の構築に努めたい。