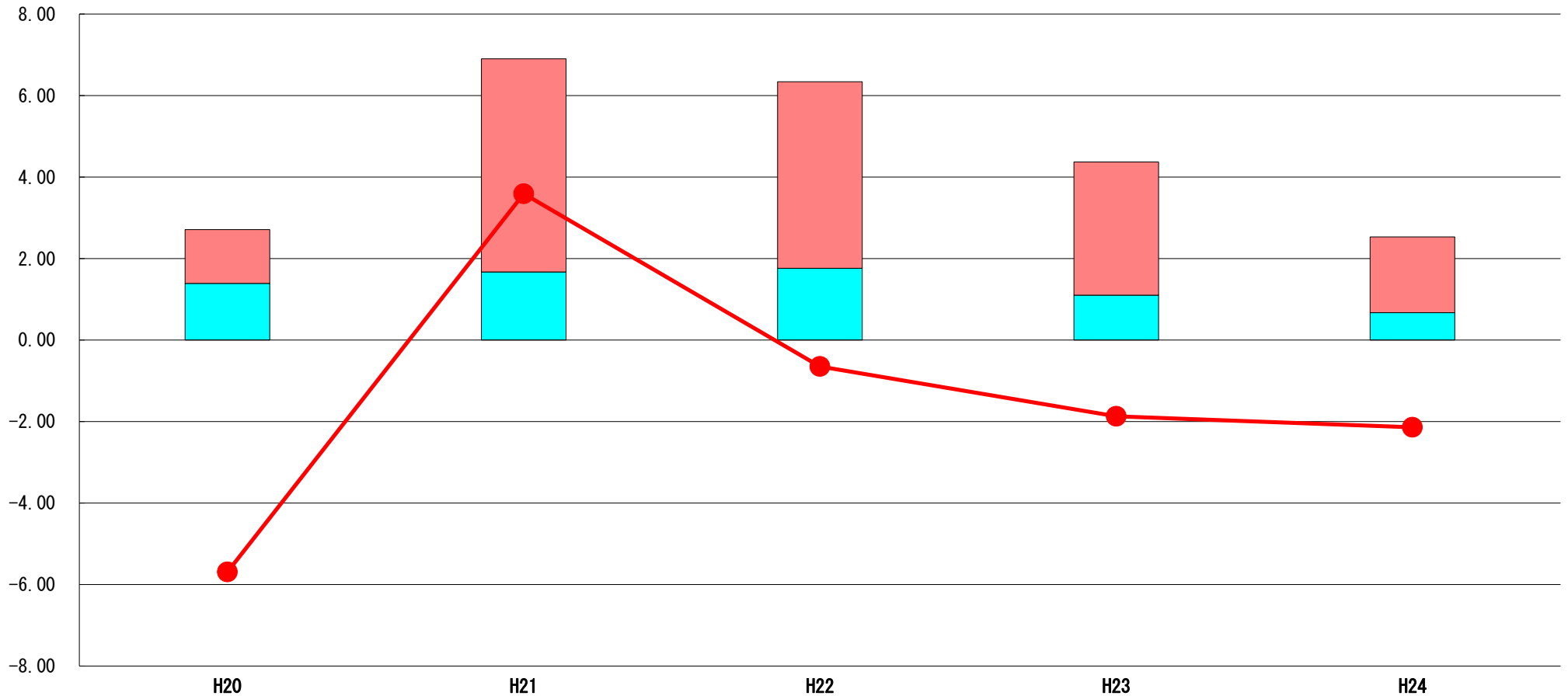


(5) 実質収支比率等に係る経年分析 (市町村)




平成24年度

北海道白老町

標準財政規模比 (%)



標準財政規模比 (%)

区分	年度	H20	H21	H22	H23	H24
 財政調整基金残高		1.32	5.23	4.58	3.27	1.86
 実質収支額		1.39	1.67	1.76	1.10	0.67
 実質単年度収支		▲ 5.69	3.59	▲ 0.65	▲ 1.87	▲ 2.14

分析欄

実質収支比率については、平成20年度を底辺として平成21年度、平成22年度と続けてわずかに改善傾向を示していたが、平成23年度、24年度においては、単年度収支及び実質単年度収支ともに数値は大きく低下した。
 特に、財政調整基金の減少が著しく、今後の行財政運営に影響を及ぼしかねないことから、「財政健全化プラン」の着実な実行による行財政改革の推進と、計画的な財政調整基金等の積立てを行ない、安定した行政運営体制の構築に努めたい。