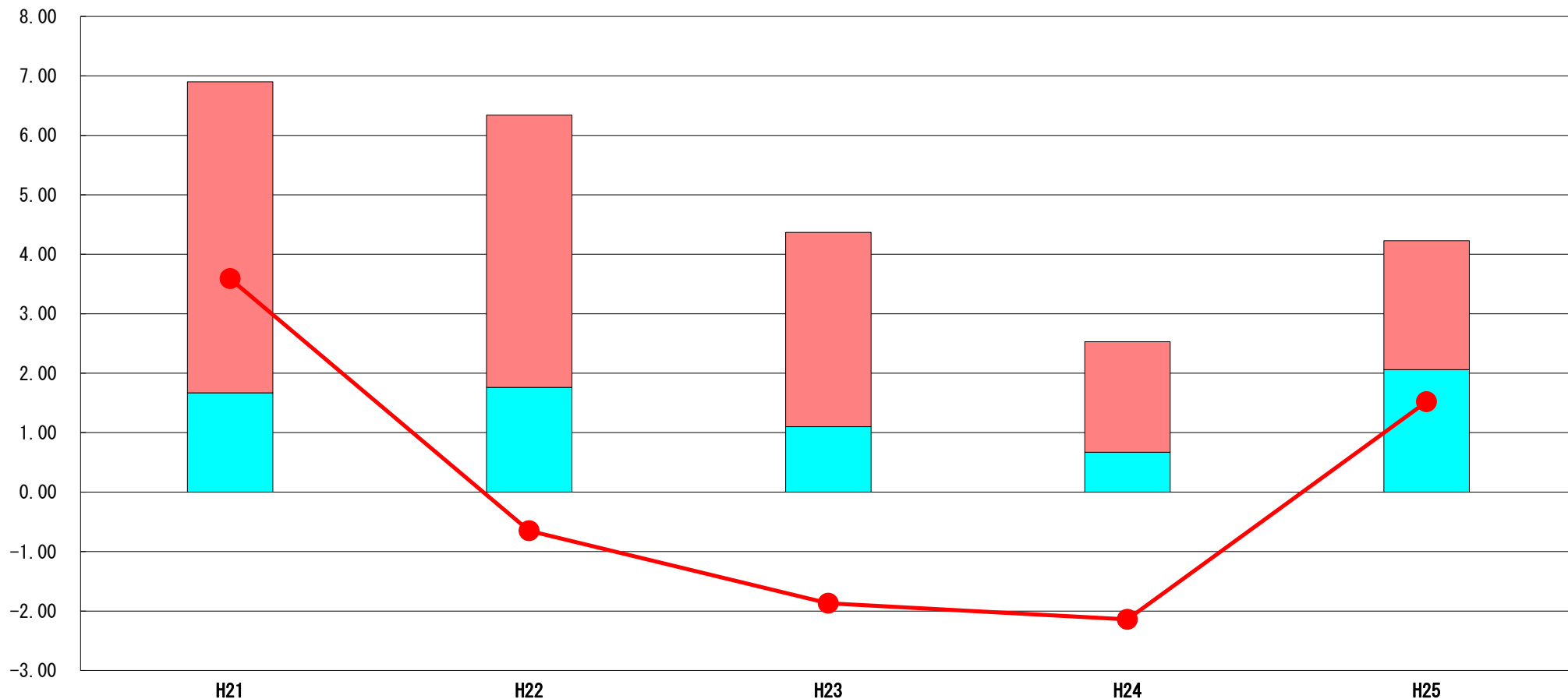


(5) 実質収支比率等に係る経年分析 (市町村)




平成25年度

北海道白老町

標準財政規模比 (%)



標準財政規模比 (%)

区分	年度	H21	H22	H23	H24	H25
 財政調整基金残高		5.23	4.58	3.27	1.86	2.17
 実質収支額		1.67	1.76	1.10	0.67	2.06
 実質単年度収支		3.59	▲ 0.65	▲ 1.87	▲ 2.14	1.52

分析欄

実質収支額については、平成25年度においては職員給与の削減や公債費の減に伴い改善傾向がみられた。しかしながら、近年においては、平成21年度、平成22年度と続けてわずかに改善傾向を示していたが、平成23年度、24年度において、単年度収支及び実質単年度収支ともに数値は大きく低下した状況もあることから、計画的な財政運営に努めたい。

特に、近年の財政調整基金の取り崩しが著しく、今後財政環境が一段と厳しくなることが予想される中、行財政運営に影響を及ぼしかねないことから、「財政健全化プラン」の着実な実行による行財政改革の推進と、計画的な財政調整基金等の積立てを行ない、安定した行政運営体制の構築に努めたい。