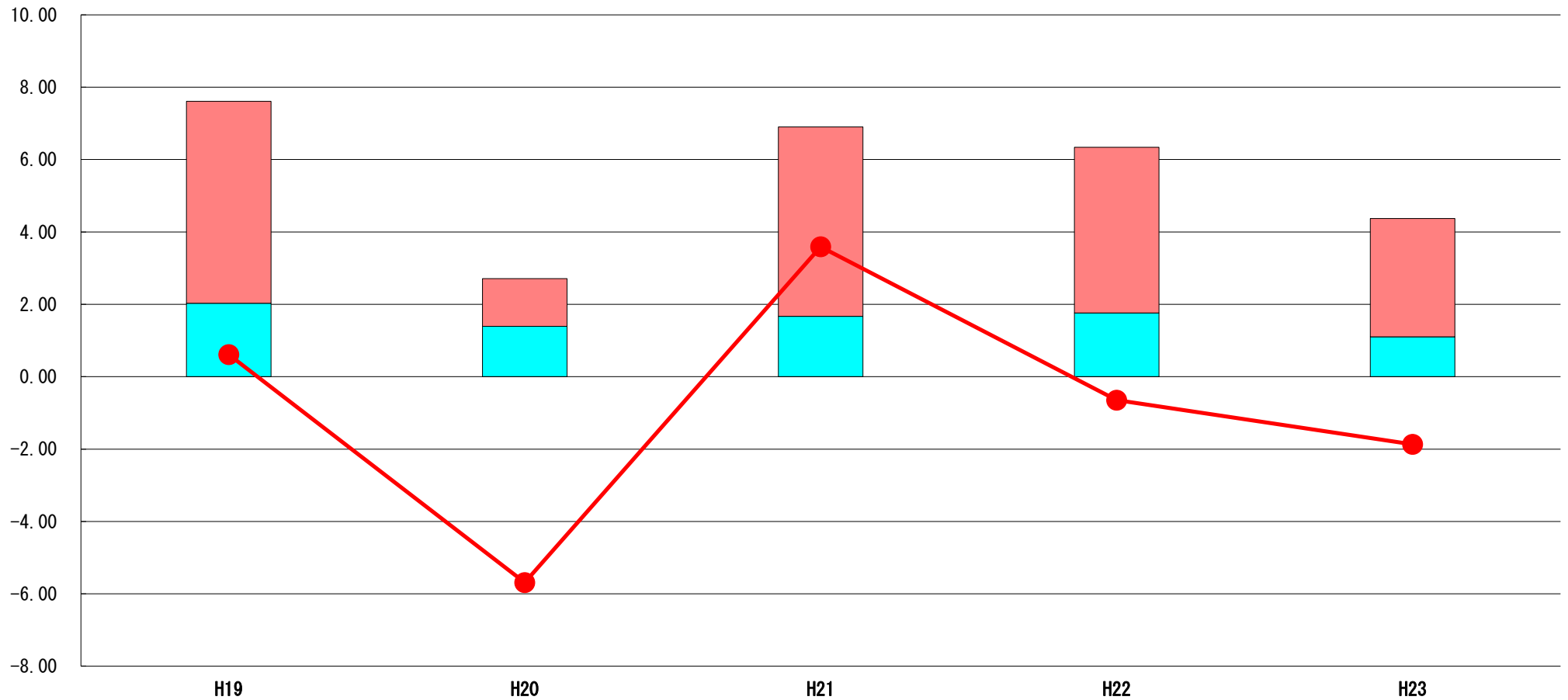


(5) 実質収支比率等に係る経年分析（市町村）




平成23年度

北海道白老町

標準財政規模比（%）



標準財政規模比（%）

区分	年度	H19	H20	H21	H22	H23
 財政調整基金残高		5.58	1.32	5.23	4.58	3.27
 実質収支額		2.03	1.39	1.67	1.76	1.10
 実質単年度収支		0.61	▲ 5.69	3.59	▲ 0.65	▲ 1.87

分析欄

実質収支比率については、平成20年度を底辺として平成21年度、22年度と続けてわずかに改善傾向を示していたが、平成23年度においては、単年度収支及び実質単年度収支ともに数値の低下に転じている。
特に、財政調整基金の減少が著しく、今後の行財政運営に影響を及ぼしかねないことから、新財政改革プログラム等の着実な実行による行財政改革の推進と、計画的な財政調整基金等な積立等を行ない、安定した行政運営体制の構築に努めたい。