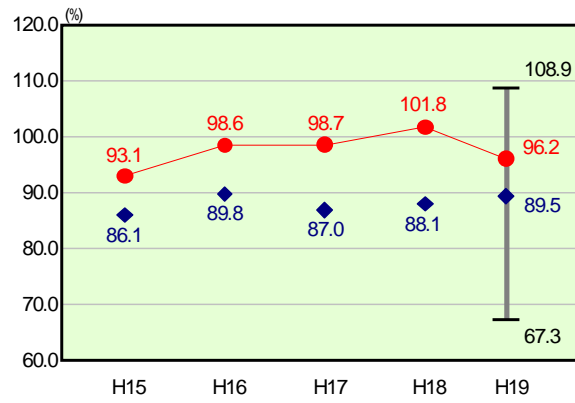


# 歳出比較分析表(平成19年度普通会計決算)

北海道 白老町

## 経常収支比率の分析

経常収支比率(合計)

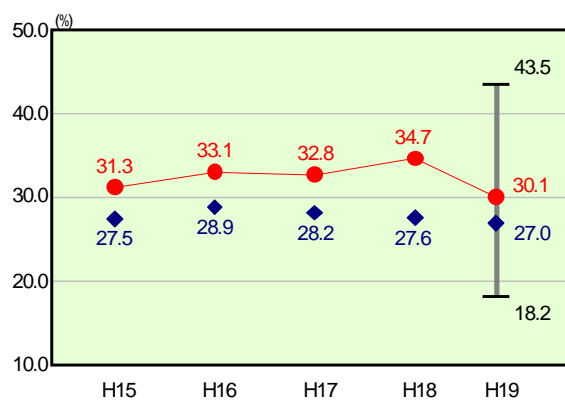


当該団体値 ●  
類似団体内平均値 ◆  
類似団体内最大値 ▸  
類似団体内最小値 ▾

人口	20,414人(H20.3.31現在)
面積	425.75 km <sup>2</sup>
歳入総額	9,501,048千円
歳出総額	9,373,970千円
実質収支	127,078千円

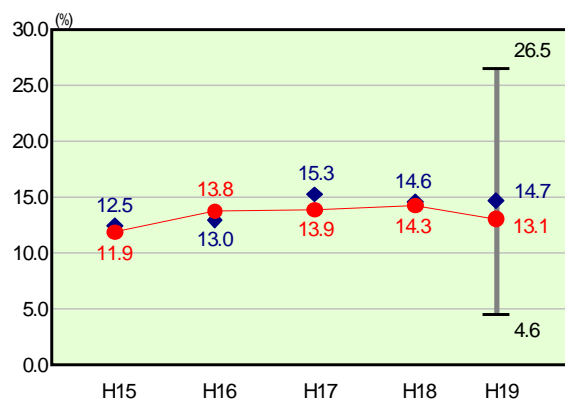
H19 類似団体内順位 128/153  
全国市町村平均 92.0  
北海道市町村平均 92.0

人件費



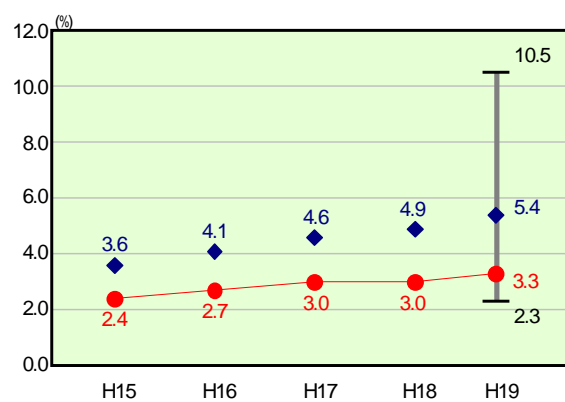
H19 類似団体内順位 111/153  
全国市町村平均 28.0  
北海道市町村平均 25.2

物件費

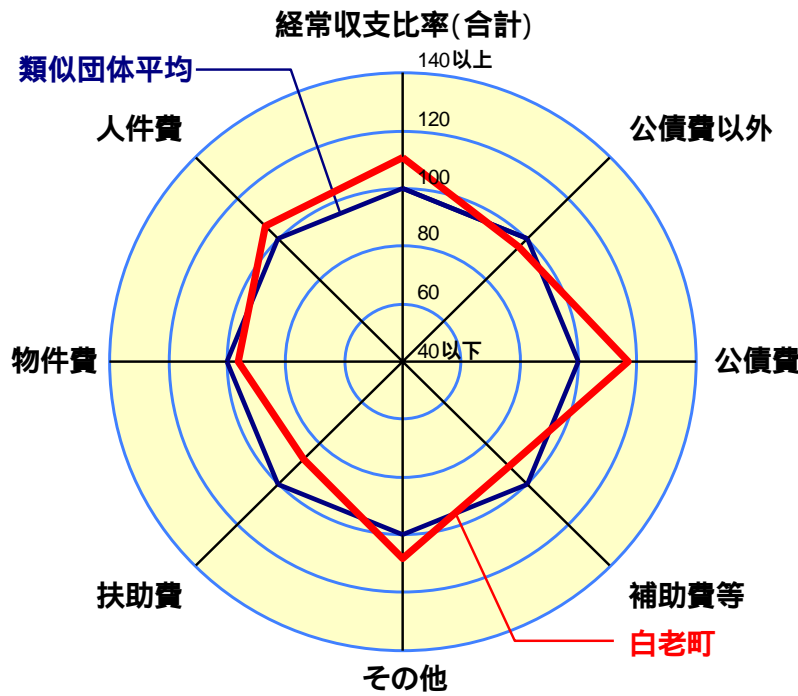


H19 類似団体内順位 60/153  
全国市町村平均 13.1  
北海道市町村平均 11.4

扶助費



H19 類似団体内順位 19/153  
全国市町村平均 8.8  
北海道市町村平均 8.8

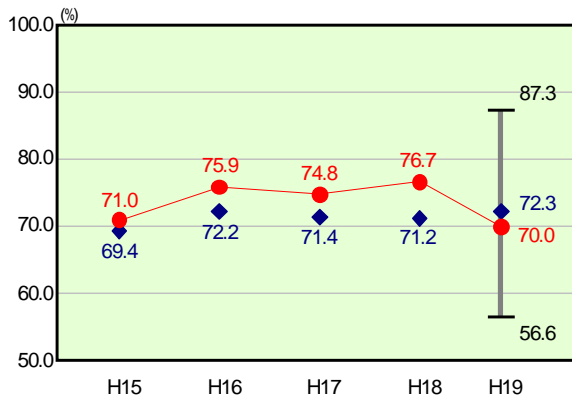


- 本レーダーチャートは、当該団体と類似団体平均値より算出した偏差値をもとにチャート化したものである。(偏差値は平均を100としている。)
- 当該団体の八角形が平均値の八角形より内側にあるほど、歳出抑制等により財政構造に弾力性があることを示している。
- 類似団体とは、人口および産業構造等により全国の市町村を35のグループに分類した結果、当該団体と同じグループに属する団体を言う。

### 分析欄

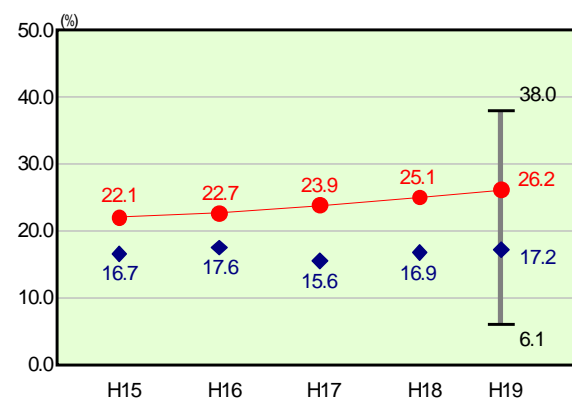
● y ICE = z  
 ● @ - p Z - e i 1/2 i, A E a Š r, é , E A A i CE T, E CEW, é CEo i Ž ū Ž x " a - i, a ● , - É , A, A, é , é B A - h  
 ● é B i ● ó, A P N CE Z, a, é " A, E A E , ó B B f u f t f g o I N S Ó j , ó Ž A Ž ( μ A, a , q, E i CE A, E, " c, A, a Š C o Š b  
 ● c - j ) Š , É é, B  
 ● y CE = z  
 ● @ - p Z - e i 1/2 i, A E a Š r, é , E A A i CE T, E CEW, é CEo i Ž ū Ž x " a - i, a ● , - É , A, A, é , é B A - h  
 ● y i \* T z  
 ● @ - p Z - e i 1/2 i, A E a Š r, é , E A A i CE T, E CEW, é CEo i Ž ū Ž x " a - i, a ● , - É , A, A, é , é B A - h  
 ● c B  
 ● CE o A z  
 ● @ - p Z - e i 1/2 i, A E a Š r, é , E A A i CE T, E CEW, é CEo i Ž ū Ž x " a - i, a ● , - É , A, A, é , é B A - h  
 ● E A E A é % i CE V , a Š Ū , Š , ACE a e , Ó j , % S, ó - μ, A, a CE y CE, , , é, a, p ● A i - z  
 ● y a \* T z  
 ● @ - p Z - e i 1/2 i, A E a Š r, é , E A A i CE T, E CEW, é CEo i Ž ū Ž x " a - i, a ● , - É , A, A, é , é B A - h  
 ● s, p, ū ● j é, B  
 ● y i \* T z  
 ● @, μ, i " % , E CEW, é CEo i Ž ū Ž x " a - i, a - p Z - e i 1/2 i, a, é , a, a, n, A, A, é ● B, ±, é , j, Ó Ž s % i CE V, A , é  
 ● , é B , ±, é, É , A, A, A, j, V, a ● - % ū Š v f v f o f % f é É Š t , , c, A CE V % a e " i, E CE j o , μ, ó s , c, A S % o i  
 ● A, c, ● B  
 ● y i \* T z  
 ● @ - p Z - e i 1/2 i, A E a Š r, é , E A A i CE T, E CEW, é CEo i Ž ū Ž x " a - i, a ● , - É , A, A, é , é B A - h  
 ● y i \* T z  
 ● @ - p Z - e i 1/2 i, A E a Š r, é , E A A i CE T, E CEW, é CEo i Ž ū Ž x " a - i, a ● , - É , A, A, é , é B A - h  
 ● % ū Š v f v f o f % f é É Š t , A, c, A " N A " - s Š z, ó - j ) Š, μ ● A \* É CE S Y Ž - A E, I CE, ● , - , é CE o Ž A , , é  
 ● ó - i , E, , , β, a - z  
 ● @

公債費以外



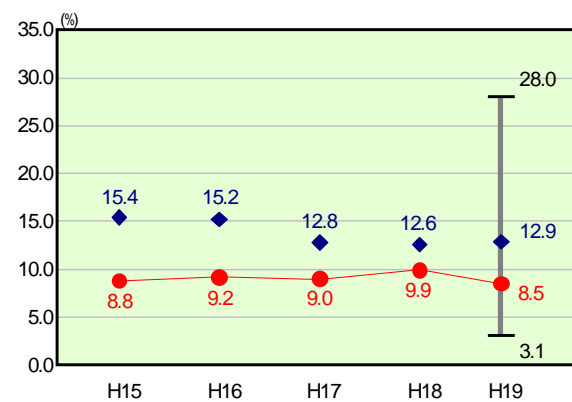
H19 類似団体内順位 44/153  
全国市町村平均 71.7  
北海道市町村平均 68.6

公債費



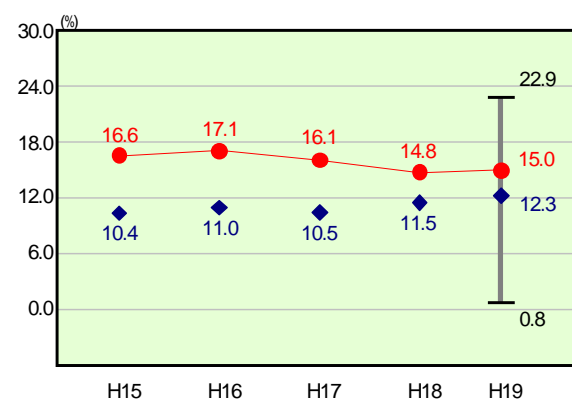
H19 類似団体内順位 142/153  
全国市町村平均 20.3  
北海道市町村平均 23.4

補助費等



H19 類似団体内順位 22/153  
全国市町村平均 10.4  
北海道市町村平均 11.4

その他



H19 類似団体内順位 122/153  
全国市町村平均 11.4  
北海道市町村平均 11.8