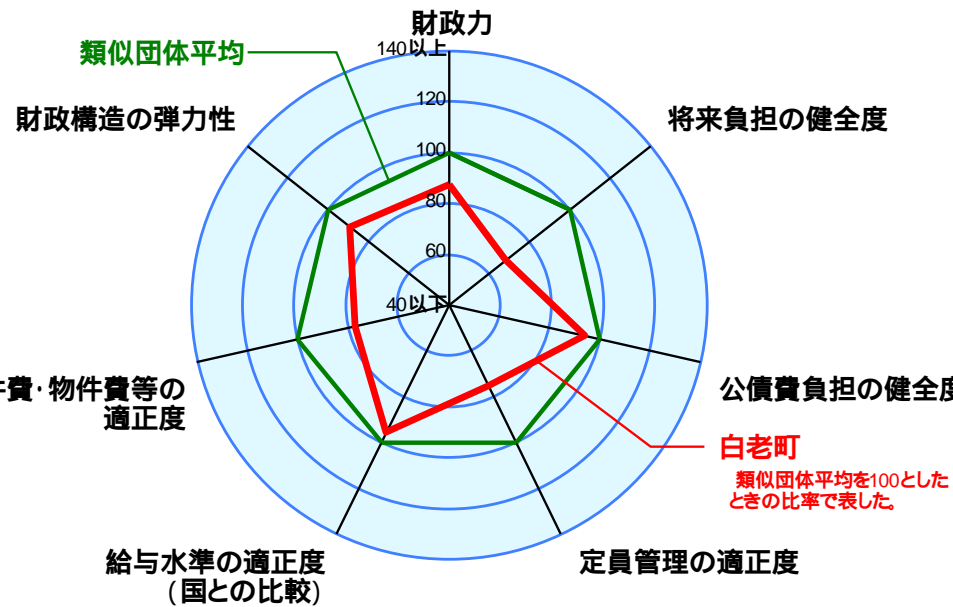
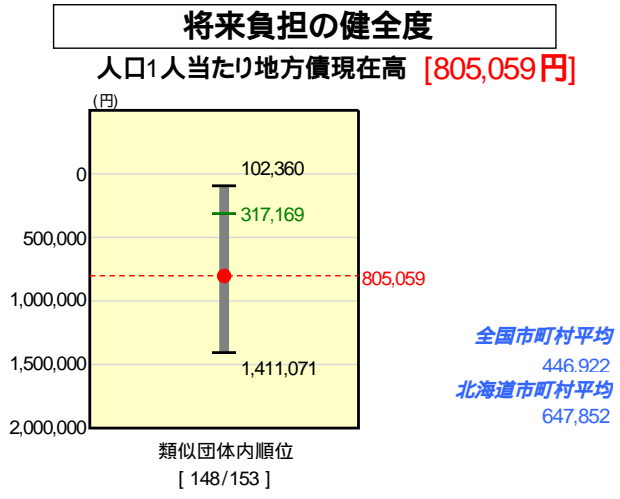
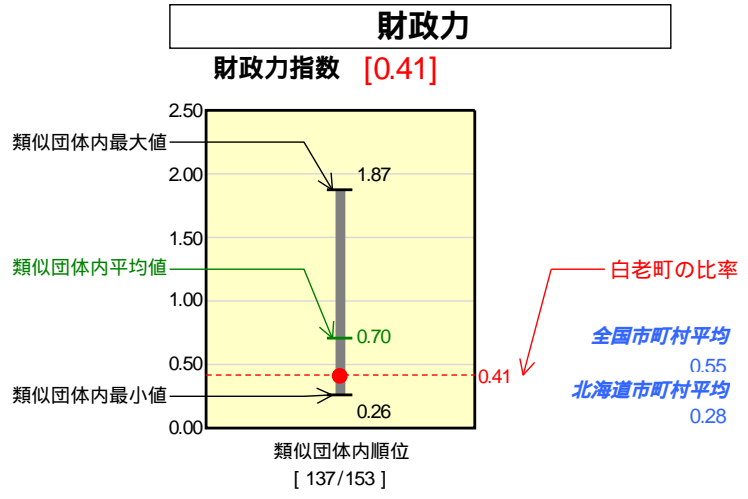


# 市町村財政比較分析表(平成19年度普通会計決算)

## 北海道 白老町

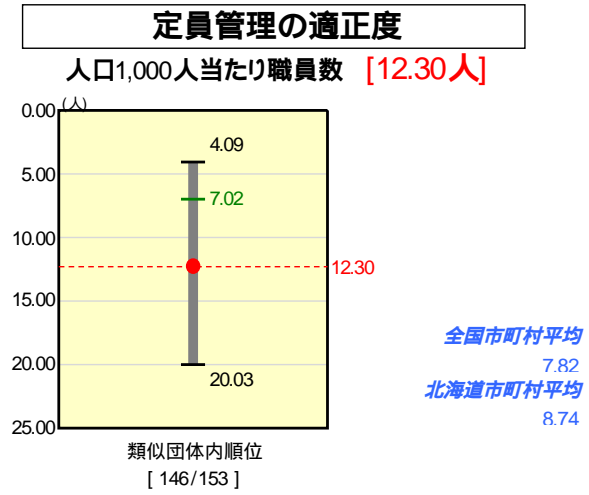
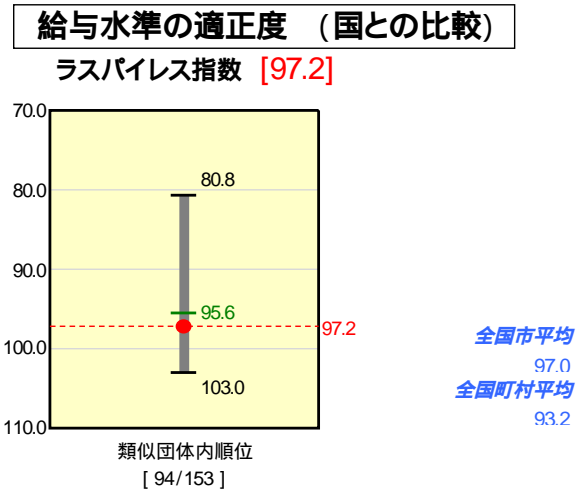
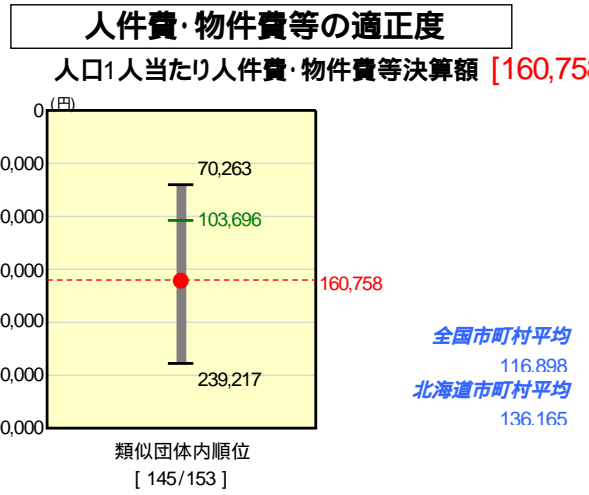

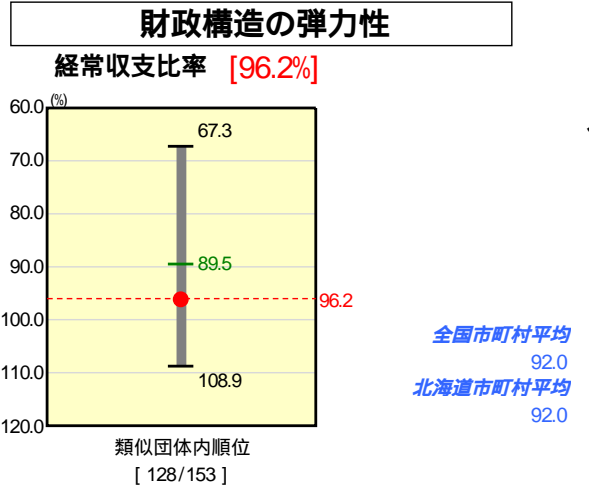
人口	20,414 人(H20.3.31現在)
面積	425.75 km <sup>2</sup>
歳入総額	9,501,048 千円
歳出総額	9,373,970 千円
実質収支	127,078 千円



類似団体とは、人口および産業構造等により全国の市町村を35のグループに分類した結果、当該団体と同じグループに属する団体而言う。

平成20年4月1日以降の市町村合併により消滅した団体で実質公債費比率を算定していない団体については、グラフを表記せず、レーダーチャートを破線としている。

ラスパイレス指数及び人口1,000人当たり職員数については、平成19年地方公務員給与実態調査に基づくものである。なお、平成19年度中に市町村合併を行った団体については、当該項目に係るデータのグラフを表記せず、レーダーチャートを破線としている。



人件費、物件費及び維持補修費の合計である。ただし人件費には事業費支弁人件費を含み、退職金は含まない。

### 分析欄

分析欄には、財政力、将来負担の健全度、財政構造の弾力性、公債費負担の健全度、人件費・物件費等の適正度、給与水準の適正度、定員管理の適正度に関する詳細な数値と傾向が記載されています。