

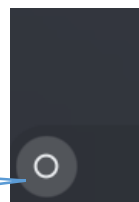
接続テスト：QRコードを読み込む場合

①



画面左下の○の部分タッチします。

拡大すると…
ここです。



②



カメラをタッチします。

③



カメラを起動しました。QRコードを読むため「スキャン」をタッチしてください。

④



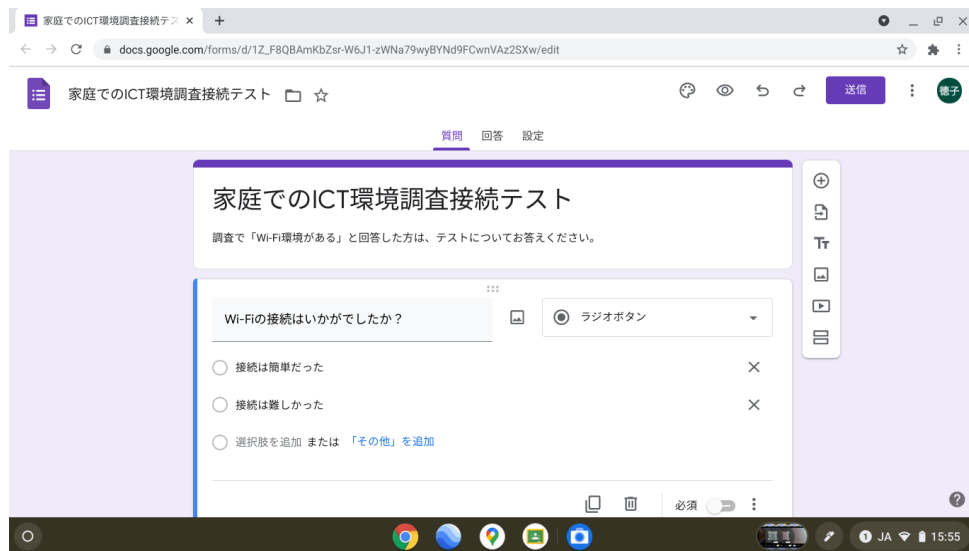
「QRコード」をタッチして、別添QRコードを読み込んでください。

④



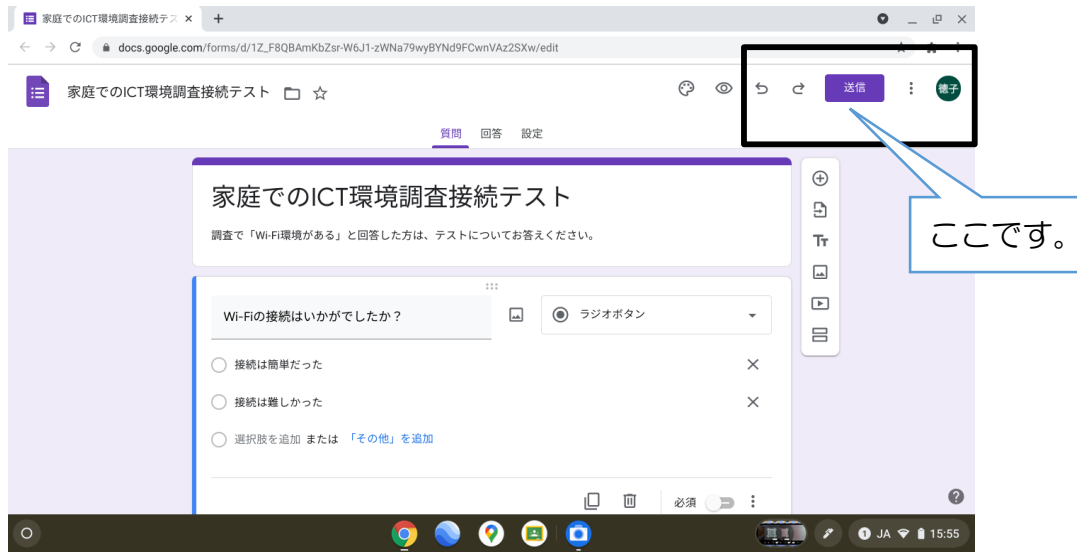
QRコードを読み込むと、上に表示されたURLをタッチしてください。

⑤



接続テストにつながりました。

⑥



質問に該当する答えの横をタッチして、「送信」をタッチしてください。