

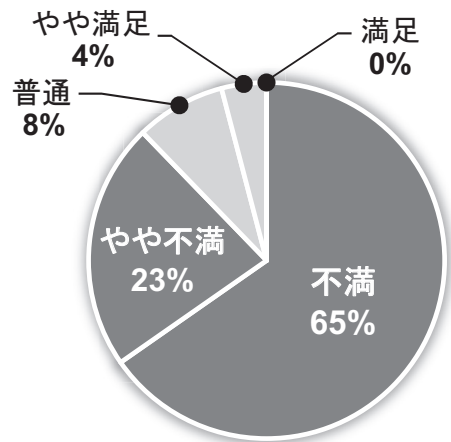
公園に関する町民アンケート調査結果の報告

皆さんが利用する公園に対し、日ごろから感じている意見や要望を調査し、限られた予算の中での計画的な整備を目的に調査を実施しました。

調査方法：インターネットおよびアンケート用紙による回答
 調査期間：令和4年8月1日～31日
 回答結果：回答数 51件

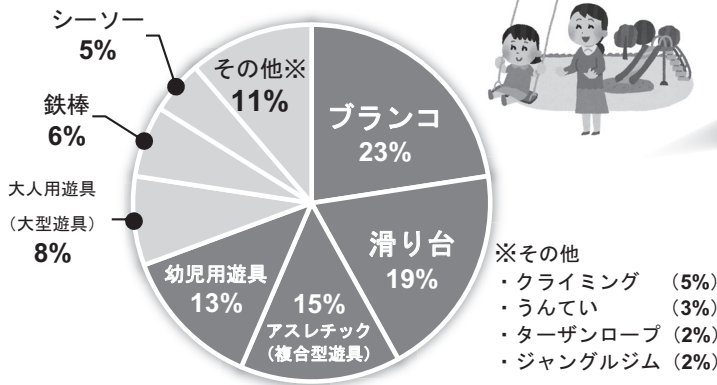
▼アンケート結果の一部を抜粋し紹介します。

Q：町内の公園に関して、あなたの意見を5段階評価でお聞かせください。



考察：回答者の9割近い約88%の方々が「不満」「やや不満」という、とても厳しい評価をいただきました。

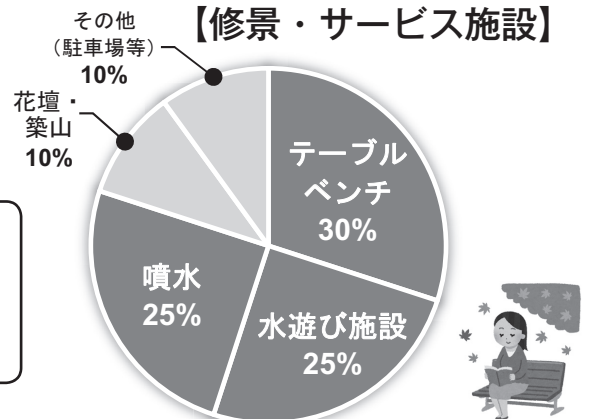
【遊戯施設】



- ※その他
- ・クライミング (5%)
 - ・うんてい (3%)
 - ・ターザンロープ (2%)
 - ・ジャングルジム (2%)

Q：町内の公園に「あったらいいと思うもの」について、教えてください。

【修景・サービス施設】



考察：調査結果として遊具はブランコを希望する声が一番多いということが分かりました。また、遊具以外のテーブルやベンチ、噴水や水遊び施設などいろいろな意見も多くいただきました。

Q：町内の公園で「よく利用」する公園を教えてください。

- A：① 末広公園 (19%) ② 栄町公園 (16%)
 ③ 桜ヶ丘公園 (11%) ④ ふれあい広場 (8%)
 ⑤ 萩の里自然公園 (6%) など

考察：白老鉄北の公園が多く利用されている回答をいただきました。

今回のアンケート結果を受けて、要望の多かったブランコを各地区ごとの公園に優先的に更新できるよう整備計画を作成し、来年度の工事に向けて国や北海道に対して交付金の要望をすすめていきます。全ての遊具を更新するには数年かかってしまいますが、まずは皆さんの声を反映させながら、少しずつ身近な公園遊具を更新し、親しみがあり、くつろげる公園の整備に努めてまいります。今回のアンケート調査の結果は、ホームページに掲載する予定です。調査への協力ありがとうございました。

問い合わせ先：建設課 土木事業グループ ☎82-4215

11月から冬季閉鎖

ポロトミンタラ(駅北観光商業ゾーン)の大型遊具(ふわふわドーム)

大型遊具のふわふわドーム(10時～16時、雨天時は利用不可)は10月末までの利用になります。クリフクライマーなどは冬季間も利用可能ですが、降雪時などの利用は安全に注意してください。ふわふわドームの春季利用開始は4月中旬を予定しています。

問い合わせ先：産業経済課 観光振興グループ ☎82-8214